

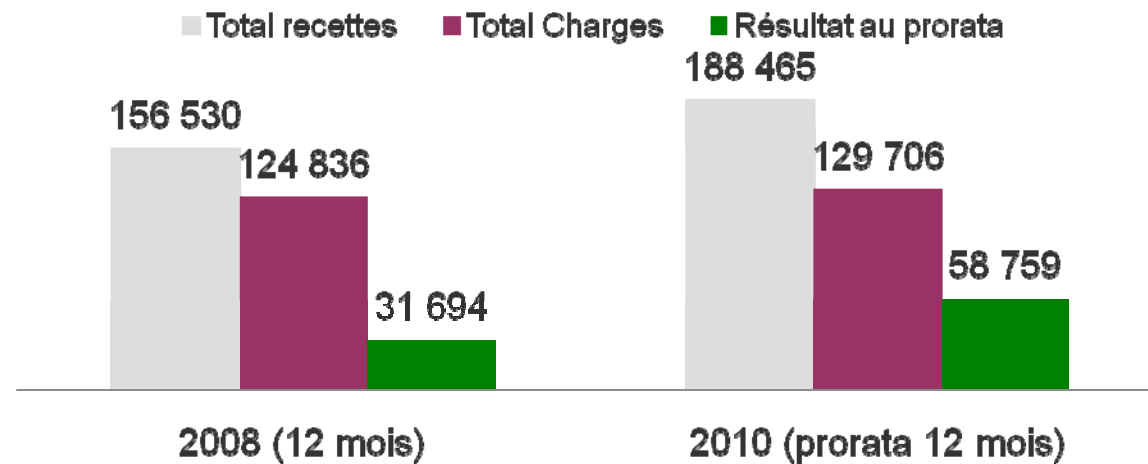
Comptes de l'Association du 1er Janvier 2009 au 13 Juin 2010

ISC Paris Alumni | Assemblée Générale du 13/10/2010

Bilan année 1 : comptes 1/3

□ Présentation du Résultat – Excédent

	2008 (12 mois)	2010 (prorata 12 mois)	2010 (réel 18 mois)
Total recettes	156 530	188 465	282 697
Total Charges	124 836	129 706	194 559
Résultat	31 694	58 759	88 138



Bilan année 1 : comptes 2/3

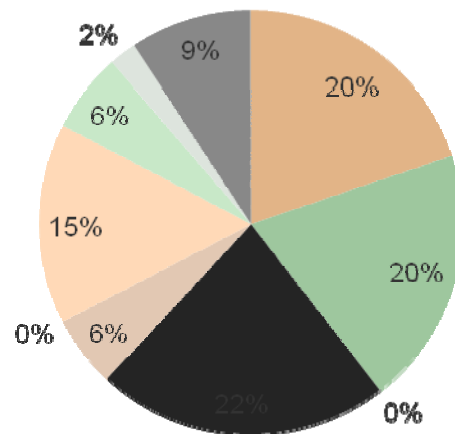
□ Détail- Explication du Résultat

Intitulés	2008 (réel 12 mois)	2010 (prorata 12 mois)	Ecart 2010 / 2008	Var %
Recettes	156 530	188 465	31 935	20%
Frais de Personnel	24 736	33 498	8 762	35%
Prestation Informatique	24 637	24 398	-239	-1%
Plateforme Communautaire	0	16 348	16 348	n.s.
Annuaire	27 832	11 237	-16 596	-60%
Clubs	6 848	6 874	26	0%
Animation Carrières et Emploi	0	6 236	6 236	n.s.
Frais Assemblée Générale	19 146	8 623	-10 523	-55%
Locations Bureaux	7 463	8 324	861	12%
Expert Comptable Exponens	2 598	7 434	4 836	186%
Frais de Fonctionnement	11 576	7 317	-5 133	-44%
Total des charges	124 836	130 288	4 578	4%
Résultat Courant avant Impôt	31 694	58 176	27 356	86%

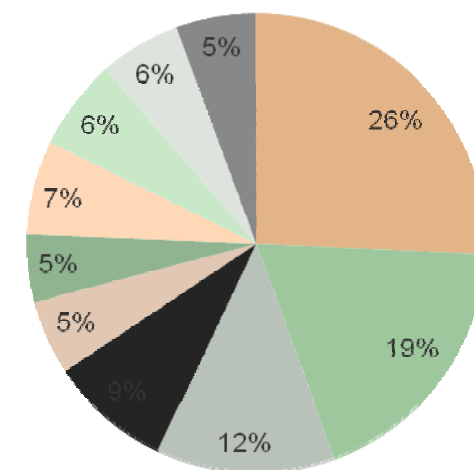
Bilan année 1 : comptes 2/3

□ Répartition des charges

Répartition des charges en 2008



Répartition des charges 2010



Prorata 12 mois- coef. 1.5

Embarquez pour le futur de votre réseau !